

Paro Registrado.

Diciembre 2024

FICHA TERRITORIAL: Comarca Campo de Belchite

Unidad: nº personas
 Fuente: Instituto Aragonés de Empleo

Por grupo de edad y sexo

	Total	Hombres	Mujeres
16-19	1	1	0
20-24	6	1	5
25-29	3	2	1
30-34	4	1	3
35-39	3	1	2
40-44	14	4	10
45-49	10	4	6
50-54	12	5	7
55-59	25	10	15
60-64	28	13	15
Total	106	42	64

Por sector de actividad económica y sexo

CNAE-2009	Total	Hombres	Mujeres
Agricultura, ganadería y pesca	10	6	4
Industria y energía	18	8	10
Construcción	6	5	1
Servicios	66	22	44
Sin empleo anterior	6	1	5
Total	106	42	64

Por sección de actividad económica y sexo

CNAE-2009	Total	Hombres	Mujeres
Agricultura, ganadería, silvicultura y pesca	10	6	4
Industria manufacturera	18	8	10
Construcción	6	5	1
Comercio al por mayor y al por menor; reparación de vehículos de motor y motocicletas	8	2	6
Transporte y almacenamiento	4	3	1
Hostelería	13	3	10
Actividades financieras y de seguros	1	0	1
Actividades profesionales, científicas y técnicas	2	0	2
Actividades administrativas y servicios auxiliares	12	6	6
Administración Pública y defensa; Seguridad Social obligatoria	10	6	4
Educación	2	0	2
Actividades sanitarias y de servicios sociales	10	2	8
Actividades artísticas, recreativas y de entretenimiento	1	0	1
Actividades de los hogares como empleadores de personal doméstico; actividades de los hogares como productores de bienes y servicios para uso propio	3	0	3
Sin clasificar	6	1	5
Total	106	42	64

La actividad económica indica aquélla en la que el parado realizó su último trabajo, según la Clasificación Nacional de Actividades Económicas de 2009 (CNAE-2009)

Paro Registrado.

Diciembre 2024

FICHA TERRITORIAL: Comarca Campo de Belchite

Unidad: nº personas
Fuente: Instituto Aragonés de Empleo

Por nivel de formación y sexo

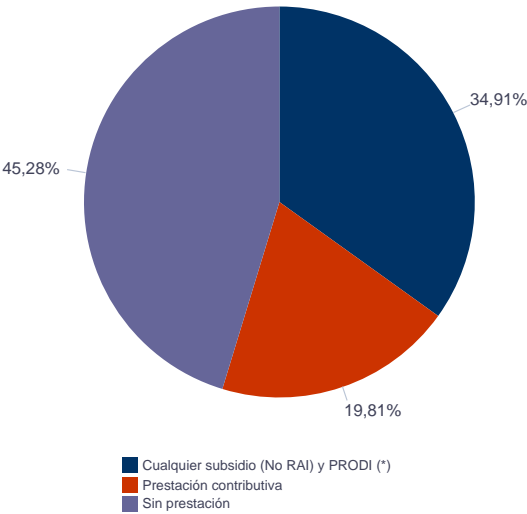
		Total	Hombres	Mujeres
Educación primaria	Educación Primaria o inferior	21	10	11
		21	10	11
Primera etapa de educación secundaria	Primera etapa de educación secundaria	66	25	41
		66	25	41
Segunda etapa de educación secundaria	Bachillerato	4	1	3
	Enseñanza media de formación profesional	8	5	3
		12	6	6
Enseñanza superior	Enseñanza superior de formación profesional	3	1	2
	Enseñanza superior universitaria	4	0	4
		7	1	6
Total		106	42	64

NOTA: La tabla de nivel de formación se basa en la Clasificación Nacional de Educación 2000 (INE). Se ha seleccionado el nivel educativo más alto adquirido por el demandante parado.

Por tipo de prestación y sexo

	Total	Hombres	Mujeres
Sin prestación	48	14	34
Prestación contributiva	21	13	8
Cualquier subsidio (No RAI) y PRODI (*)	37	15	22
Total	106	42	64

(*) PRODI= Programa temporal de protección por desempleo e inserción, RAI = Renta activa de inserción.



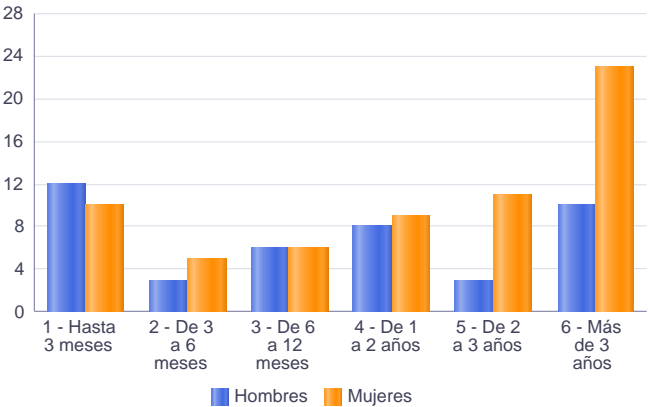
Paro Registrado. Diciembre 2024

FICHA TERRITORIAL: Comarca Campo de Belchite

Unidad: nº personas
Fuente: Instituto Aragonés de Empleo

Por tiempo en situación laboral como desempleado y sexo

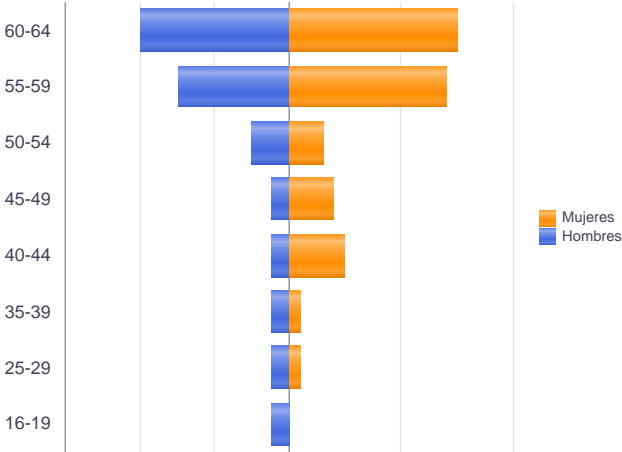
		Total	Hombres	Mujeres
Corta Duración	Hasta 3 meses	22	12	10
	De 3 a 6 meses	8	3	5
	De 6 a 12 meses	12	6	6
		42	21	21
Larga Duración	De 1 a 2 años	17	8	9
	De 2 a 3 años	14	3	11
	Más de 3 años	33	10	23
		64	21	43
Total		106	42	64



Parados de larga duración* por grupo de edad y sexo

	Total	Hombres	Mujeres
16-19	1	1	0
25-29	2	1	1
35-39	2	1	1
40-44	6	1	5
45-49	5	1	4
50-54	5	2	3
55-59	20	6	14
60-64	23	8	15
Total	64	21	43

* Más de 12 meses como desempleado



Paro Registrado. Diciembre 2024

FICHA TERRITORIAL: Comarca Campo de Belchite

Unidad: nº personas
Fuente: Instituto Aragonés de Empleo

Por sector de actividad económica, nacionalidad y sexo

	Españoles			Extranjeros comunitarios (UE-27)			Extranjeros no comunitarios		
	Total	Hombres	Mujeres	Total	Hombres	Mujeres	Total	Hombres	Mujeres
Agricultura, ganadería y pesca	7	5	2	3	1	2	0	0	0
Construcción	6	5	1	0	0	0	0	0	0
Industria y energía	18	8	10	0	0	0	0	0	0
Servicios	53	18	35	8	2	6	5	2	3
Sin empleo anterior	3	1	2	0	0	0	3	0	3
Total	87	37	50	11	3	8	8	2	6

Ranking de ocupaciones más solicitadas por los demandantes parados, por sexo

Cod. Ocupación	Ocupación	Total	Hombres	Mujeres
92101050	Personal de limpieza o limpiadores en general	28	1	27
97001104	Peones de la industria manufacturera, en general	26	13	13
98111024	Mozos de carga y descarga, almacén y/o mercado de abastos	18	12	6
51201049	Camareros, en general	16	6	10
51101026	Cocineros, en general	11	1	10
83331015	Conductores-operadores de carretillas elevadoras, en general	11	8	3
52201079	Dependientes de comercio, en general	10	1	9
91001018	Empleados de hogar	10	0	10
43091029	Empleados administrativos, en general	9	0	9
82021074	Montadores de elementos eléctricos y/o electrónicos de vehículos, en general	8	2	6
52201231	Dependientes de panadería, pastelería y confitería	7	1	6
57101013	Asistentes domiciliarios	7	0	7
97001113	Peones de la industria metalúrgica y fabricación de productos metálicos	7	2	5
98201011	Reponedores de hipermercado	6	1	5
95111016	Peones agrícolas, en general	6	4	2
84121035	Conductores de furgonetas, hasta 3,5 t.	6	6	0
82091116	Montadores en líneas de ensamblaje de automoción	6	5	1
58331022	Conserjes, en general	6	5	1
71211015	Albañiles	5	5	0
97001010	Embaladores-empaquetadores-etiquetadores, a mano	5	0	5
97001056	Peones de la industria de la alimentación, bebidas y tabaco	5	0	5
58911011	Asistentes, acompañantes de personas	5	0	5
56291025	Cuidadores de minusválidos físicos, psíquicos y sensoriales	5	1	4
31391021	Operadores de cadenas automatizadas de montaje, en general	5	5	0

NOTA: Cada demandante puede solicitar hasta 6 ocupaciones.